

3. ANALISI MISSIONI E PROGRAMMI

RISORSE CORRENTI ED IN CONTO CAPITALE PER LA RELIZZAZIONE DELLA MISSIONE

N° 7 Turismo

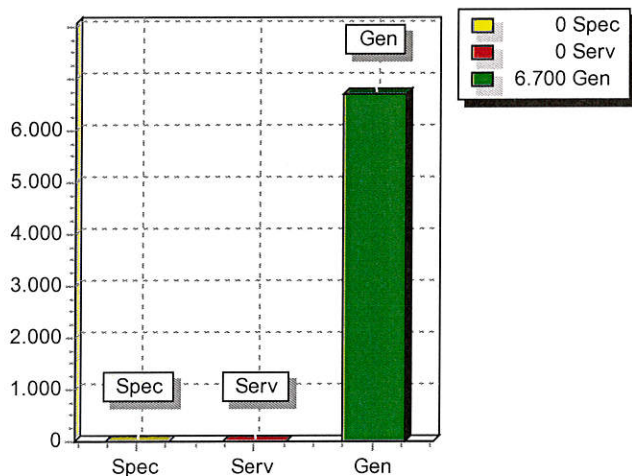
ENTRATE	2018	2019	2020	Legge di finanziamento e articolo
ENTRATE SPECIFICHE				
Stato				
Regione				
Provincia				
Unione Europea				
Cassa DDPP				
Altri Indebitamenti				
Altre Entrate				
TOTALE ENTRATE SPECIFICHE				
ENTRATE DA SERV.PUBBLICI				
ENTRATE DA RISORSE GEN.				
Distribuzione Risorse Generali	6.700,00	6.700,00	6.700,00	
TOTALE ENTRATE GENERALI	6.700,00	6.700,00	6.700,00	
TOTALE ENTRATE	6.700,00	6.700,00	6.700,00	

3. ANALISI MISSIONI E PROGRAMMI

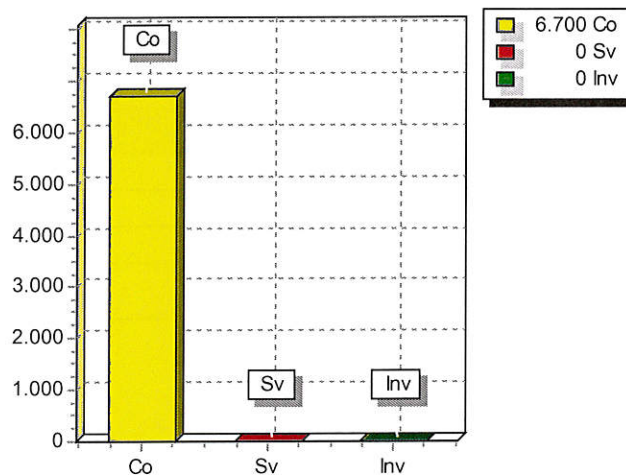
SPESA PREVISTA PER LA REALIZZAZIONE DELLA MISSIONE N° 7 Turismo

ANNO	SPESA CORRENTE				SPESE DI INVESTIMENTO		TOTALE (a + b + c)	Variazione % sul totale delle spese finali (Tit.I e II)
	CONSOLIDATA		DI SVILUPPO					
	Entità (a)	% sul totale	Entità (b)	% sul totale	Entità (c)	% sul totale		
2018	6.700,00	100,00	0,00	0,00	0,00	0,00	6.700,00	0,00
2019	6.700,00	100,00	0,00	0,00	0,00	0,00	6.700,00	0,00
2020	6.700,00	100,00	0,00	0,00	0,00	0,00	6.700,00	0,00

RISORSE 2018



IMPIEGHI



3. ANALISI MISSIONI E PROGRAMMI

MISSIONE N° 8 Assetto del territorio ed edilizia abitativa

PROGRAMMI PER MISSIONE	3
RESPONSABILE	CAVALLERA ENRICO

DESCRIZIONE ESTESA

Funzioni riguardanti la gestione del territorio e dell'ambiente

RISORSE STRUMENTALI

1 stampante
1 personal computer

3. ANALISI MISSIONI E PROGRAMMI

RISORSE CORRENTI ED IN CONTO CAPITALE PER LA RELIZZAZIONE DELLA MISSIONE
N° 8 Assetto del territorio ed edilizia abitativa

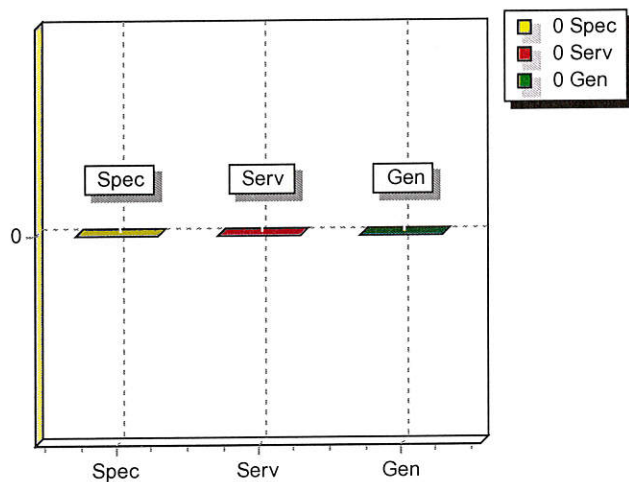
ENTRATE	2018	2019	2020	Legge di finanziamento e articolo
ENTRATE SPECIFICHE				
Stato				
Regione				
Provincia				
Unione Europea				
Cassa DDPP	0,00	0,00	0,00	
Altri Indebitamenti				
Altre Entrate				
TOTALE ENTRATE SPECIFICHE	0,00	0,00	0,00	
ENTRATE DA SERV.PUBBLICI				
ENTRATE DA RISORSE GEN.				
TOTALE ENTRATE	0,00	0,00	0,00	

3. ANALISI MISSIONI E PROGRAMMI

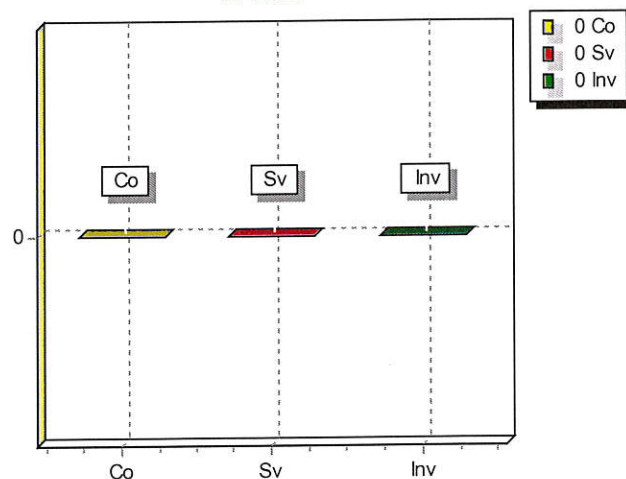
SPESA PREVISTA PER LA REALIZZAZIONE DELLA MISSIONE N° 8 Assetto del territorio ed edilizia abitativa

ANNO	SPESA CORRENTE				SPESE DI INVESTIMENTO		TOTALE (a + b + c)	Variazione % sul totale delle spese finali (Tit.I e II)
	CONSOLIDATA		DI SVILUPPO					
	Entità (a)	% sul totale	Entità (b)	% sul totale	Entità (c)	% sul totale		
2018	0,00	0,00	0,00	0,00	0,00	0,00	0,00	0,00
2019	0,00	0,00	0,00	0,00	0,00	0,00	0,00	0,00
2020	0,00	0,00	0,00	0,00	0,00	0,00	0,00	0,00

RISORSE 2018



IMPIEGHI



3. ANALISI MISSIONI E PROGRAMMI

MISSIONE N° 9 Sviluppo sostenibile e tutela del territorio e dell'ambiente

PROGRAMMI PER MISSIONE	9
RESPONSABILE	CAVALLERA ENRICO

DESCRIZIONE ESTESA

Funzioni riguardanti la gestione del territorio e dell'ambiente

3. ANALISI MISSIONI E PROGRAMMI

RISORSE CORRENTI ED IN CONTO CAPITALE PER LA RELIZZAZIONE DELLA MISSIONE

N° 9 Sviluppo sostenibile e tutela del territorio e dell'ambiente

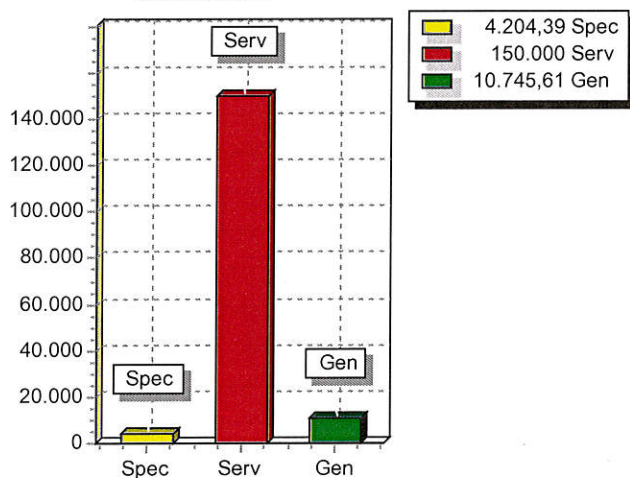
ENTRATE	2018	2019	2020	Legge di finanziamento e articolo
ENTRATE SPECIFICHE				
Stato				
Regione				
Provincia				
Unione Europea				
Cassa DDPP				
Altri Indebitamenti				
Altre Entrate	4.204,39	4.204,39	4.204,39	
TOTALE ENTRATE SPECIFICHE	4.204,39	4.204,39	4.204,39	
ENTRATE DA SERV.PUBBLICI				
Tassa per lo smaltimento dei rifiuti	0,00	0,00	0,00	
Tassa per lo smaltimento dei rifiuti	0,00	0,00	0,00	
Tributo comunale sui rifiuti e sui servizi	0,00	0,00	0,00	
Tassa sui rifiuti (TARI)	150.000,00	150.000,00	150.000,00	
Ripristino canali e fossi di scolo acque	0,00	0,00	0,00	
TOTALE PROVENTI SERVIZI	150.000,00	150.000,00	150.000,00	
ENTRATE DA RISORSE GEN.				
Distribuzione Risorse Generali	10.745,61	8.845,61	9.245,61	
TOTALE ENTRATE GENERALI	10.745,61	8.845,61	9.245,61	
TOTALE ENTRATE	164.950,00	163.050,00	163.450,00	

3. ANALISI MISSIONI E PROGRAMMI

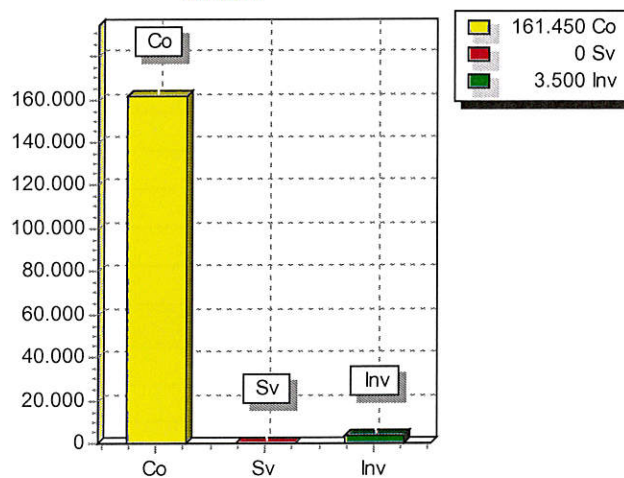
SPESA PREVISTA PER LA REALIZZAZIONE DELLA MISSIONE N° 9 Sviluppo sostenibile e tutela del territorio e dell'ambiente

ANNO	SPESA CORRENTE				SPESE DI INVESTIMENTO		TOTALE (a + b + c)	Variazione % sul totale delle spese finali (Tit.I e II)
	CONSOLIDATA		DI SVILUPPO					
	Entità (a)	% sul totale	Entità (b)	% sul totale	Entità (c)	% sul totale		
2018	161.450,00	97,88	0,00	0,00	3.500,00	2,12	164.950,00	0,00
2019	161.450,00	99,02	0,00	0,00	1.600,00	0,98	163.050,00	0,00
2020	161.450,00	98,78	0,00	0,00	2.000,00	1,22	163.450,00	0,00

RISORSE 2018



IMPIEGHI



3. ANALISI MISSIONI E PROGRAMMI

MISSIONE N° 10 Trasporti e diritto alla mobilità

PROGRAMMI PER MISSIONE	6
RESPONSABILE	CAVALLERA ENRICO

3. ANALISI MISSIONI E PROGRAMMI

RISORSE CORRENTI ED IN CONTO CAPITALE PER LA RELIZZAZIONE DELLA MISSIONE

N° 10 Trasporti e diritto alla mobilità

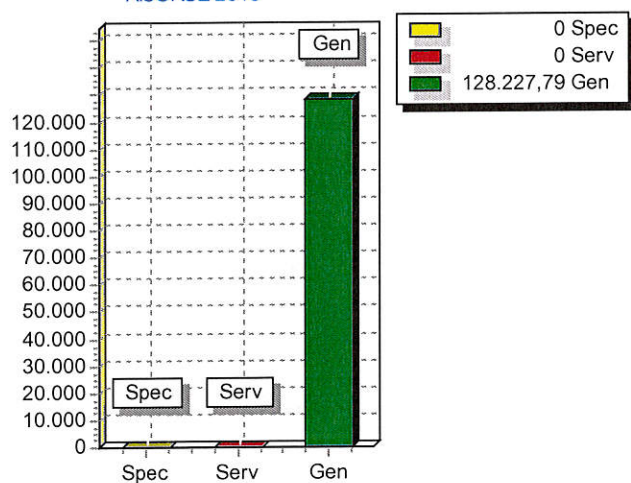
ENTRATE	2018	2019	2020	Legge di finanziamento e articolo
ENTRATE SPECIFICHE				
Stato				
Regione				
Provincia				
Unione Europea				
Cassa DDPP				
Altri Indebitamenti				
Altre Entrate				
TOTALE ENTRATE SPECIFICHE				
ENTRATE DA SERV.PUBBLICI				
ENTRATE DA RISORSE GEN.				
Distribuzione Risorse Generali	128.227,79	122.893,32	123.731,57	
TOTALE ENTRATE GENERALI	128.227,79	122.893,32	123.731,57	
TOTALE ENTRATE	128.227,79	122.893,32	123.731,57	

3. ANALISI MISSIONI E PROGRAMMI

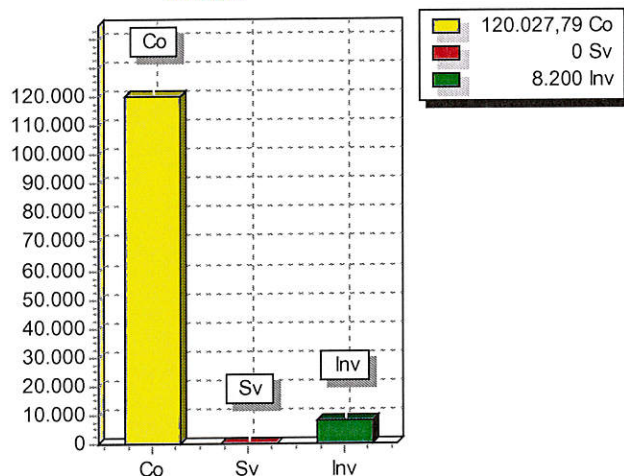
SPESA PREVISTA PER LA REALIZZAZIONE DELLA MISSIONE N° 10 Trasporti e diritto alla mobilità

ANNO	SPESA CORRENTE				SPESE DI INVESTIMENTO		TOTALE (a + b + c)	Variazione % sul totale delle spese finali (Tit.I e II)
	CONSOLIDATA		DI SVILUPPO					
	Entità (a)	% sul totale	Entità (b)	% sul totale	Entità (c)	% sul totale		
2018	120.027,79	93,61	0,00	0,00	8.200,00	6,39	128.227,79	0,00
2019	119.393,32	97,15	0,00	0,00	3.500,00	2,85	122.893,32	0,00
2020	118.731,57	95,96	0,00	0,00	5.000,00	4,04	123.731,57	0,00

RISORSE 2018



IMPIEGHI



3. ANALISI MISSIONI E PROGRAMMI

MISSIONE N° 11 Soccorso civile

PROGRAMMI PER MISSIONE

3

RESPONSABILE

CAVALLERA ENRICO

3. ANALISI MISSIONI E PROGRAMMI

RISORSE CORRENTI ED IN CONTO CAPITALE PER LA RELIZZAZIONE DELLA MISSIONE

N° 11 Soccorso civile

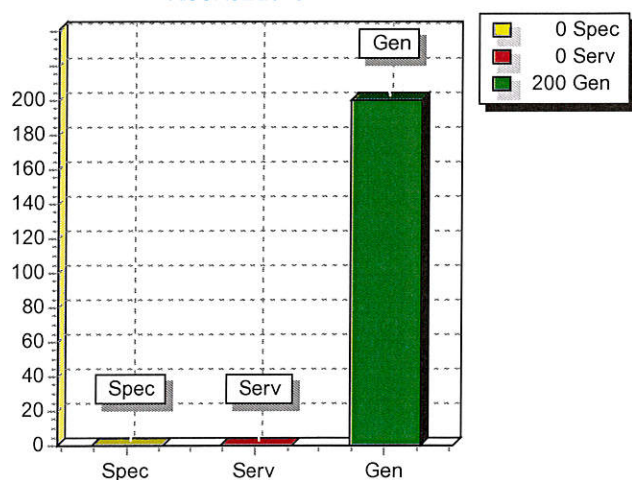
ENTRATE	2018	2019	2020	Legge di finanziamento e articolo
ENTRATE SPECIFICHE				
Stato				
Regione				
Provincia				
Unione Europea				
Cassa DDPP				
Altri Indebitamenti				
Altre Entrate				
TOTALE ENTRATE SPECIFICHE				
ENTRATE DA SERV.PUBBLICI				
ENTRATE DA RISORSE GEN.				
Distribuzione Risorse Generali	200,00	200,00	200,00	
TOTALE ENTRATE GENERALI	200,00	200,00	200,00	
TOTALE ENTRATE	200,00	200,00	200,00	

3. ANALISI MISSIONI E PROGRAMMI

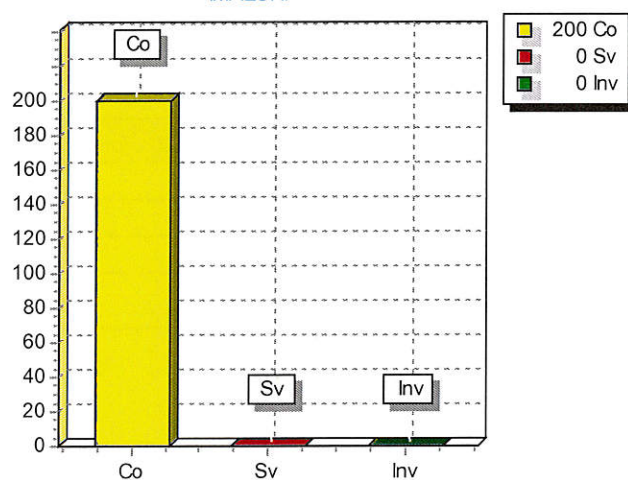
SPESA PREVISTA PER LA REALIZZAZIONE DELLA MISSIONE N° 11 Soccorso civile

ANNO	SPESA CORRENTE				SPESE DI INVESTIMENTO		TOTALE (a + b + c)	Variazione % sul totale delle spese finali (Tit.I e II)
	CONSOLIDATA		DI SVILUPPO					
	Entità (a)	% sul totale	Entità (b)	% sul totale	Entità (c)	% sul totale		
2018	200,00	100,00	0,00	0,00	0,00	0,00	200,00	0,00
2019	200,00	100,00	0,00	0,00	0,00	0,00	200,00	0,00
2020	200,00	100,00	0,00	0,00	0,00	0,00	200,00	0,00

RISORSE 2018



IMPIEGHI



3. ANALISI MISSIONI E PROGRAMMI

MISSIONE N° 12 Diritti sociali, politiche sociali e famiglia

PROGRAMMI PER MISSIONE	10
RESPONSABILE	BORLASTA MARISA

DESCRIZIONE ESTESA

funzioni nel settore sociale

MOTIVAZIONI

Nella spesa corrente vengono mantenuti gli stanziamenti del 2017

3. ANALISI MISSIONI E PROGRAMMI

RISORSE CORRENTI ED IN CONTO CAPITALE PER LA RELIZZAZIONE DELLA MISSIONE

N° 12 Diritti sociali, politiche sociali e famiglia

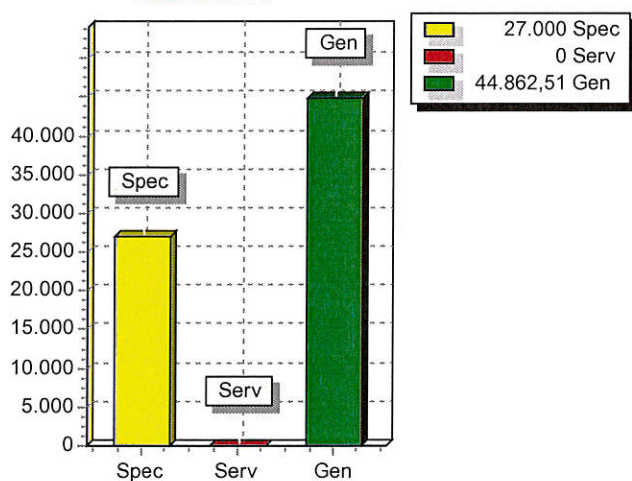
ENTRATE	2018	2019	2020	Legge di finanziamento e articolo
ENTRATE SPECIFICHE				
Stato				
Regione	8.000,00	8.000,00	8.000,00	
Provincia				
Unione Europea				
Cassa DDPP				
Altri Indebitamenti				
Altre Entrate	19.000,00	19.000,00	19.000,00	
TOTALE ENTRATE SPECIFICHE	27.000,00	27.000,00	27.000,00	
ENTRATE DA SERV.PUBBLICI				
ENTRATE DA RISORSE GEN.				
Distribuzione Risorse Generali	44.862,51	44.516,45	44.152,48	
TOTALE ENTRATE GENERALI	44.862,51	44.516,45	44.152,48	
TOTALE ENTRATE	71.862,51	71.516,45	71.152,48	

3. ANALISI MISSIONI E PROGRAMMI

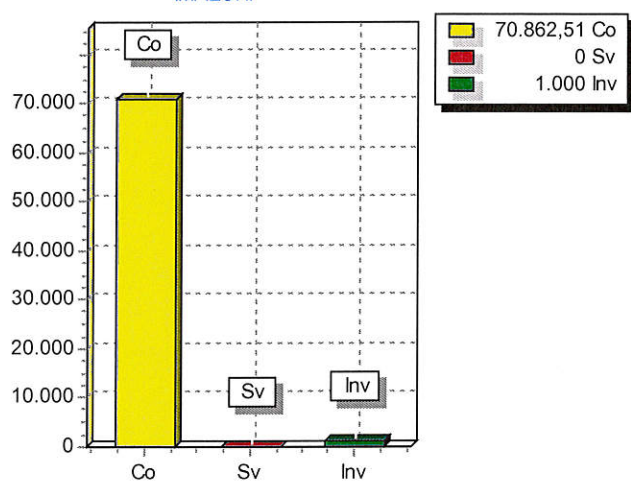
SPESA PREVISTA PER LA REALIZZAZIONE DELLA MISSIONE N° 12 Diritti sociali, politiche sociali e famiglia

ANNO	SPESA CORRENTE				SPESE DI INVESTIMENTO		TOTALE (a + b + c)	Variazione % sul totale delle spese finali (Tit.I e II)
	CONSOLIDATA		DI SVILUPPO					
	Entità (a)	% sul totale	Entità (b)	% sul totale	Entità (c)	% sul totale		
2018	70.862,51	98,61	0,00	0,00	1.000,00	1,39	71.862,51	0,00
2019	70.516,45	98,60	0,00	0,00	1.000,00	1,40	71.516,45	0,00
2020	70.152,48	98,59	0,00	0,00	1.000,00	1,41	71.152,48	0,00

RISORSE 2018



IMPIEGHI



3. ANALISI MISSIONI E PROGRAMMI

MISSIONE N° 13 Tutela della salute

PROGRAMMI PER MISSIONE	6
RESPONSABILE	

3. ANALISI MISSIONI E PROGRAMMI

RISORSE CORRENTI ED IN CONTO CAPITALE PER LA RELIZZAZIONE DELLA MISSIONE

N° 13 Tutela della salute

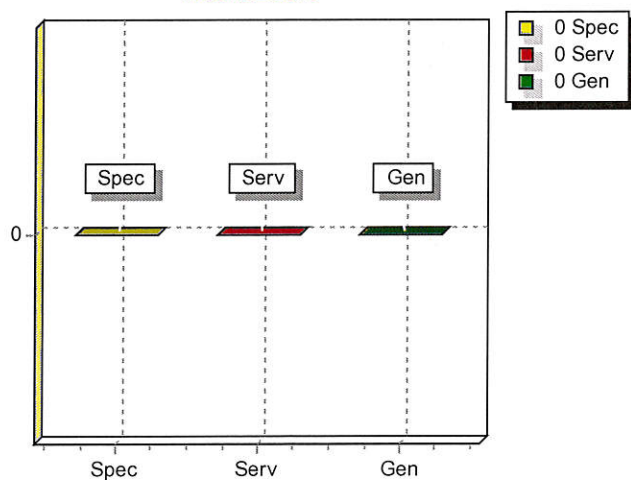
ENTRATE	2018	2019	2020	Legge di finanziamento e articolo
ENTRATE SPECIFICHE				
Stato				
Regione				
Provincia				
Unione Europea				
Cassa DDPP				
Altri Indebitamenti				
Altre Entrate				
TOTALE ENTRATE SPECIFICHE				
ENTRATE DA SERV.PUBBLICI				
ENTRATE DA RISORSE GEN.				
TOTALE ENTRATE				

3. ANALISI MISSIONI E PROGRAMMI

SPESA PREVISTA PER LA REALIZZAZIONE DELLA MISSIONE N° 13 Tutela della salute

ANNO	SPESA CORRENTE				SPESE DI INVESTIMENTO		TOTALE (a + b + c)	Variazione % sul totale delle spese finali (Tit.I e II)
	CONSOLIDATA		DI SVILUPPO					
	Entità (a)	% sul totale	Entità (b)	% sul totale	Entità (c)	% sul totale		
2018		0,00		0,00		0,00	0,00	0,00
2019		0,00		0,00		0,00	0,00	0,00
2020		0,00		0,00		0,00	0,00	0,00

RISORSE 2018



IMPIEGHI

